



ФЕДЕРАЛЬНАЯ СЛУЖБА  
ГОСУДАРСТВЕННОЙ СТАТИСТИКИ

# Статистика жилья и коммунальных услуг



2021 год



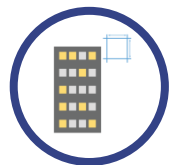
ФЕДЕРАЛЬНАЯ СЛУЖБА  
ГОСУДАРСТВЕННОЙ СТАТИСТИКИ

# Статистика жилья и коммунальных услуг

2021 год

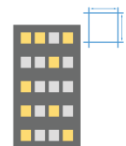
- 01 ОБЕСПЕЧЕННОСТЬ ЖИЛИЩНЫМ  
ФОНДОМ на 1 человека м<sup>2</sup>
- 02 ПРИВАТИЗАЦИЯ ЖИЛИЩНОГО ФОНДА
- 03 ПРЕДОСТАВЛЕНИЕ ГРАЖДАНАМ ЖИЛЫХ  
ПОМЕЩЕНИЙ





# ОБЩАЯ ПЛОЩАДЬ ЖИЛЫХ ПОМЕЩЕНИЙ

В СРЕДНЕМ НА 1 ЖИТЕЛЯ НА КОНЕЦ 2020 г., КВ. М.



**31,1**

ВСЕГО



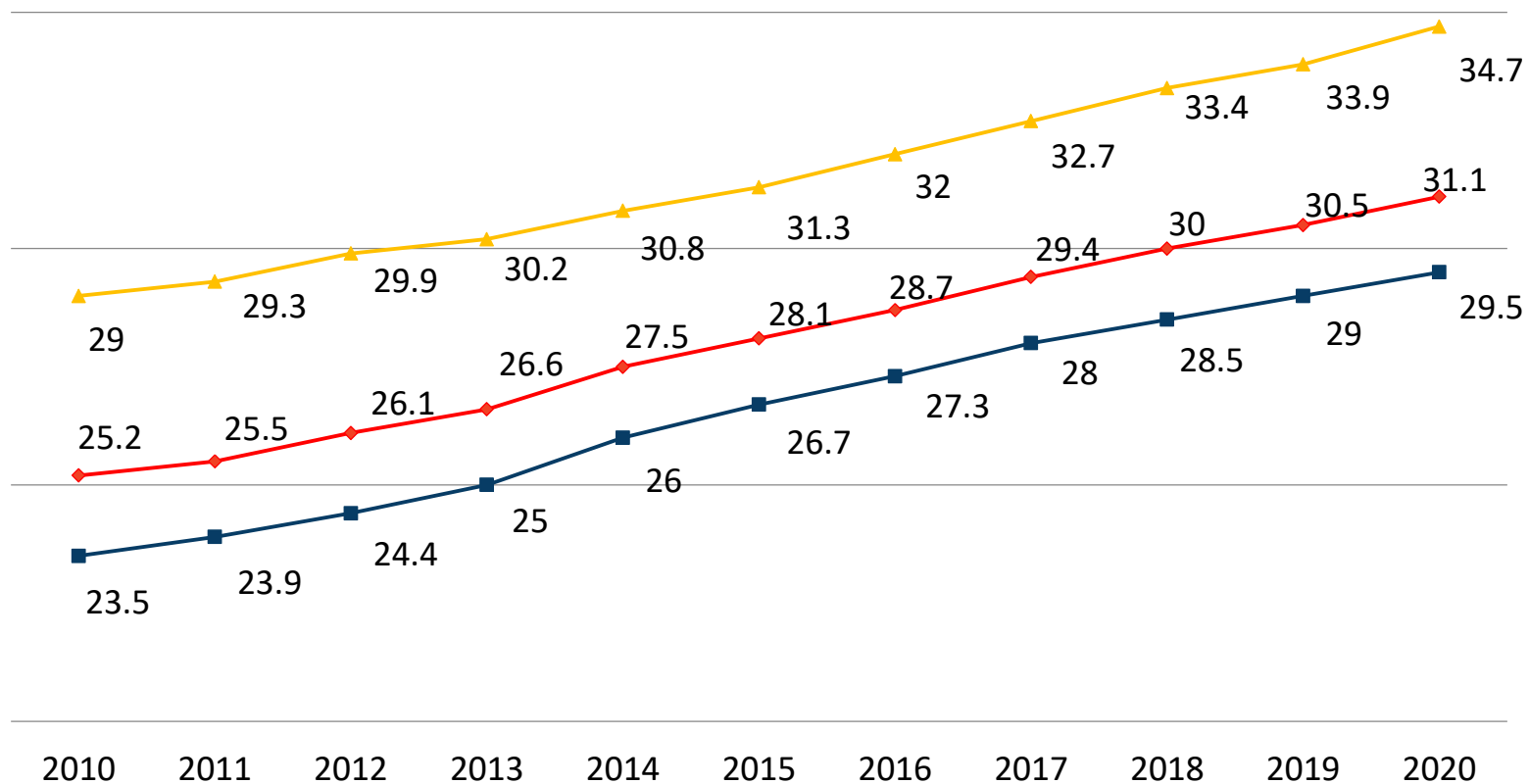
**29,5**

ГОРОДСКАЯ МЕСТНОСТЬ



**34,7**

СЕЛЬСКАЯ МЕСТНОСТЬ

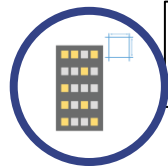


Всего

Городская местность

Сельская местность





# ПРИВАТИЗАЦИЯ ЖИЛИЩНОГО ФОНДА

2020 г.

ПРИВАТИЗИРОВАНО  
ЖИЛЫХ ПОМЕЩЕНИЙ

**708**

ОБЩАЯ ПЛОЩАДЬ  
ПРИВАТИЗИРОВАННЫХ  
ЖИЛЫХ ПОМЕЩЕНИЙ

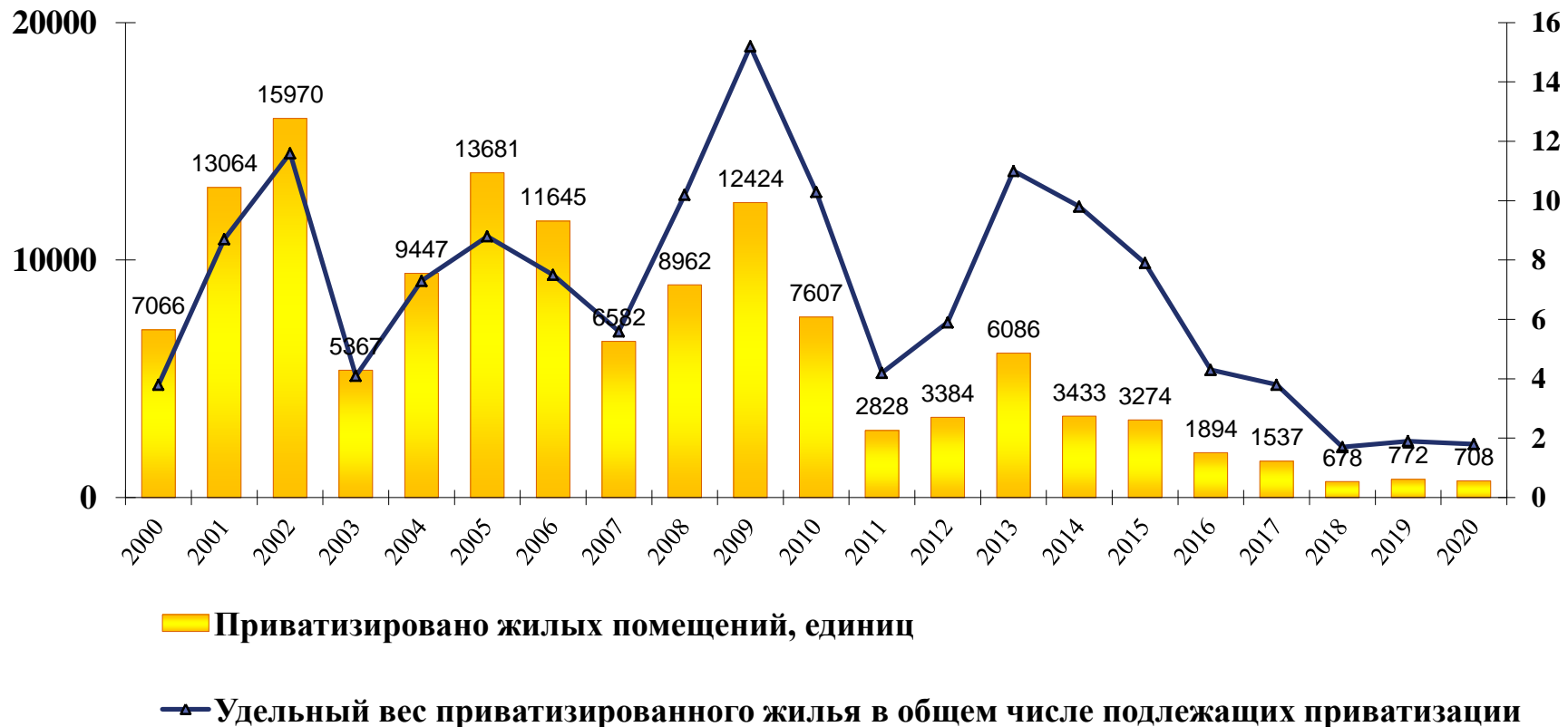
**34015,8 м<sup>2</sup>**

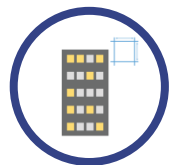
из них ПРИВАТИЗИРОВАНО  
КВАРТИР

**527**

ОБЩАЯ ПЛОЩАДЬ  
ПРИВАТИЗИРОВАННЫХ  
КВАРТИР

**23978,8 м<sup>2</sup>**





# ПРЕДОСТАВЛЕНИЕ ГРАЖДАНАМ ЖИЛЫХ ПОМЕЩЕНИЙ

НА КОНЕЦ 2020 г.



Число семей, состоящих на учете в качестве нуждающихся в жилых помещениях

**14521**

процент от числа всех семей Брянской области

**2,9 %**

Число семей, получивших жилые помещения и улучшившие жилищные условия

**960**

процент от числа семей, состоящих на учете в качестве нуждающихся в жилых помещениях на начало года

**6,2 %**

